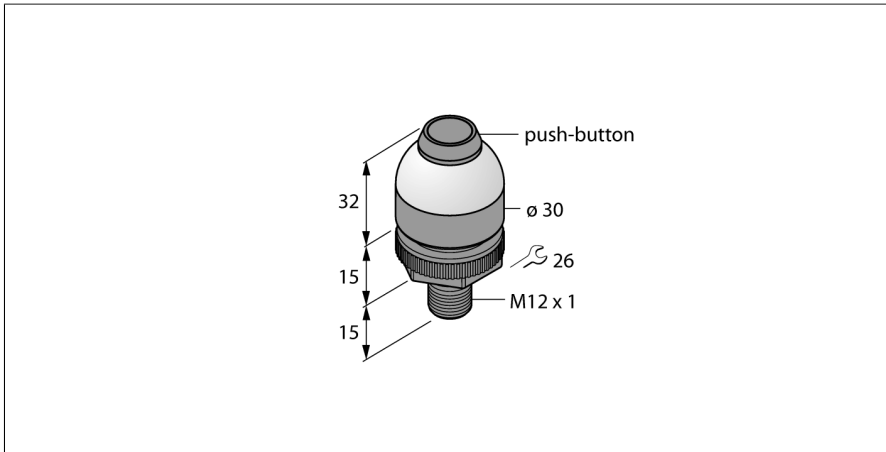


Pick-to-Light

Bestukkingssensor

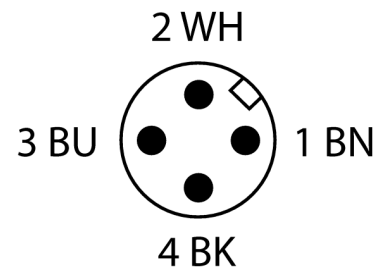
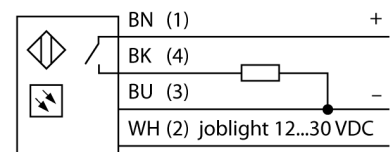
drukknop voor voor assemblagebewerkingen

K30APPBRGCQ



- bedrijfsspanning 12...30 VDC
- beschermingsgraad IP67
- 4-polige connector, M12x1
- drukknop op de frontzijde voor de bevestiging
- job-LED: rood
- weergave foute manipulatie: -
- bedieningsweergave: groen
- bedrijfsspanning 12...30 VDC
- PNP-schakelfunctie
- N.O.-contact

Aansluitschema



Functieprincipe

De K30 assemblagesensor is geschikt voor uiteenlopende montage- en assemblagetoe-passingen. De volledige bol geeft de goed zichtbare werkklamp of een ander signaal weer (afhankelijk van de uitvoering). De transitoe-ruitgang kan eenvoudig worden aangesloten op een systeemcontroller die is voorgepro-grammeerd voor een bepaalde reeks taken. De werkklamp van de sensor bevindt zich in of naast elke bak op de werkplek van een as-sembleerder en geeft het volgende aan: 1. In welke bakken zich onderdelen bevinden die voor een bepaalde bewerking moeten wor-den uitgenomen en 2. in welke volgorde de onderdelen moeten worden uitgenomen. Als de assembleerder een onderdeel pakt, detec-teert de K30 een hand in de bak en verzendt deze een signaal naar de controller. Het sys-

Type	K30APPBRGCQ
Identnr.	3017933
Signaal- en weergavegegevens	
Toepassingsdoel	Pick-to-Light
Functie	Drukknop
Toetsfunctie	Scannend
Kenmerken kleur 1	Rood, Doorlopend aan
Kenmerken kleur 2	Groen
Elektrische gegevens	
Bedrijfsspanning U_b	12...30 VDC
DC nominale bedrijfsstroom I_b	≤ 150 mA
Max. stroomverbruik per kleur	55 mA
Uitgangsfunctie	N.O.-contact, PNP
Ingangstype	PNP
Aanspreektijd typisch	< 150 ms
Mechanische gegevens	
Bouwworm	Hemisfeer, K30
Afmetingen	Ø 30 x 62.8 mm
Materiaal behuizing	Kunststof, PC, zwart
Window materiaal	Polycarbonaat, diffuus
Elektrische aansluiting	Connector, M12 x 1, PVC
Aantal aders	4
Omgevingstemperatuur	-40...+50 °C
Relatieve luchtvochtigheid	0...90%
Beschermingsgraad	IP65
Tests/certificaten	
Certificaten	CE

teem controleert vervolgens of het correcte onderdeel is gepakt en schakelt, afhankelijk van de configuratie, de betreffende werkklamp uit en die van de volgende bak in de assemblagevolgorde aan. Het werklampsysteem resulteert in verhoogde efficiëntie, betere kwaliteitsbewaking en minder herstel- en controlewerkzaamheden.

De term **werklamp** betekent de visuele indicatie, uit welke bak het volgende onderdeel moet worden genomen. De **bevestigingsweergave** bevestigt de uitname door een andere kleur. De **weergave foute handeling** licht op wanneer de werkklamp niet was ingesteld en toch in een bak werd gegrepen.

Toebehoren

Type	Ident no.		Afmetingen
SMB22A	3079414	montagebeugel, roestvaststaal, voor bouwvorm K30L	